



Держстат
Головне управління
статистики
у Черкаській області
www.ck.ukrstat.gov.ua

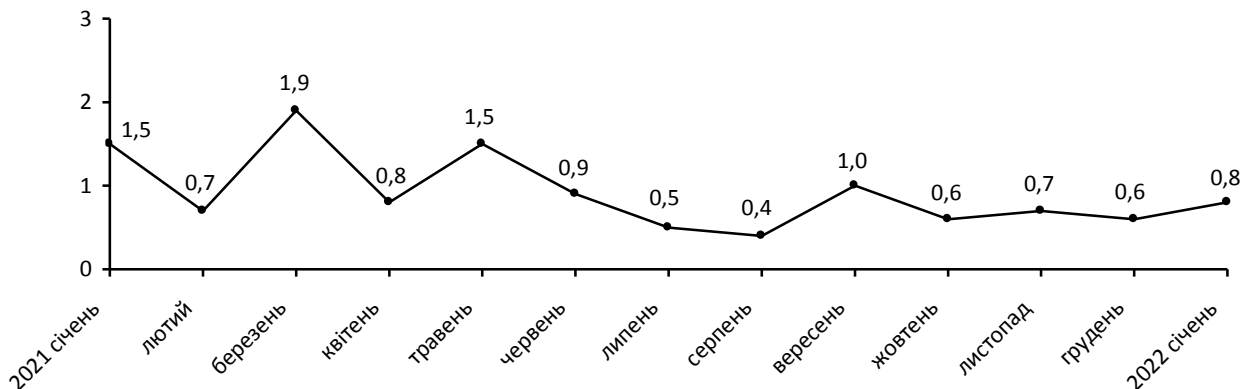
ЕКСПРЕС-ВИПУСК

14.02.2022

Індекси споживчих цін у Черкаській області в січні 2022 року

Споживчі ціни по області в січні 2022р. порівняно із груднем 2021р. зросли на 0,8%, по Україні – на 1,3%.

Зміни споживчих цін (у % до попереднього місяця)



Зміни споживчих цін на товари та послуги

(відсотків)	
	Січень 2022 до грудня 2021
Споживчі ціни	0,8
Продукти харчування та безалкогольні напої	1,5
Продукти харчування	1,5
хліб і хлібопродукти	0,1
хліб	0,7
макаронні вироби	-3,8
м'ясо та м'ясопродукти	1,3

(Продовження)

	Січень 2022 до грудня 2021
риба та продукти з риби	0,4
молоко	1,4
сир і м'який сир (творог)	-3,8
яйця	6,0
масло	0,1
олія соняшникова	4,0
фрукти	1,2
овочі	16,0
цукор	-0,8
Безалкогольні напої	2,2
Алкогільні напої, тютюнові вироби	0,6
Одяг і взуття	-6,2
Одяг	-7,6
Взуття	-5,0
Житло, вода, електроенергія, газ та інші види палива	0,6
Утримання та ремонт житла	0,7
Водопостачання	0,9
Прибирання сміття	26,0
Каналізація	18,0
Послуги з управління багатоквартирними будинками	0,0
Електроенергія	0,0
Природний газ	0,3
Гаряча вода, опалення	0,0
Предмети домашнього вжитку, побутова техніка та поточне утримання житла	-0,3
Охорона здоров'я	0,4
Фармацевтична продукція, медичні товари та обладнання	0,2
Амбулаторні послуги	-0,3
Транспорт	0,5
Паливо та мастила	2,6
Транспортні послуги	0,2
залізничний пасажирський транспорт	3,1
автодорожній пасажирський транспорт	0,1
Зв'язок	2,1
Відпочинок і культура	0,2
Освіта	4,5
Ресторани та готелі	0,1
Різні товари та послуги	1,0

На споживчому ринку в січні ціни на продукти харчування та безалкогольні напої зросли на 1,5%. Найбільше (на 16,0%) подорожчали овочі. На 6,0–0,4% зросли ціни на яйця, соняшникову олію, безалкогольні напої, молоко, м'ясо та м'ясопродукти, фрукти, хліб, рис, продукти переробки зернових, рибу та продукти з риби. Водночас на 4,2–0,8% подешевшали кисломолочна продукція, сири, макаронні вироби, цукор.

Ціни на алкогольні напої та тютюнові вироби підвищилися на 0,6%, що спричинено подорожчанням тютюнових виробів на 1,3%.

Одяг і взуття подешевшали на 6,2%, у т.ч. одяг – на 7,6%, взуття – на 5,0%.

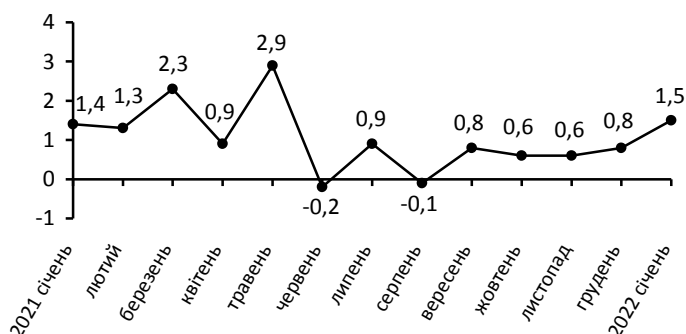
Зростання цін (тарифів) на житло, воду, електроенергію, газ та інші види палива на 0,6% відбулося в основному через підвищення тарифів на прибирання сміття на 26,0%, каналізацію – на 18,0%, водопостачання – на 0,9%.

Ціни на транспорт зросли на 0,5% в першу чергу за рахунок подорожчання проїзду в залізничному пасажирському транспорті на 3,1%, палива та мастил – на 2,6%.

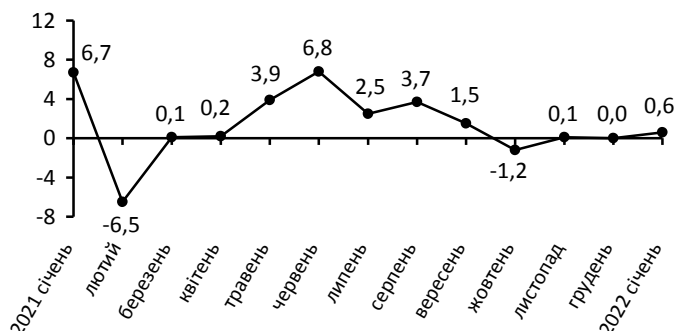
У сфері зв'язку ціни зросли на 2,1%, що пов'язано з підвищенням тарифів на місцевий телефонний зв'язок на 14,6% та подорожчанням поштових послуг на 7,1%.

Подорожчання послуг освіти на 4,5% головним чином зумовлено зростанням плати за утримання дітей у дошкільних закладах на 69,2%.

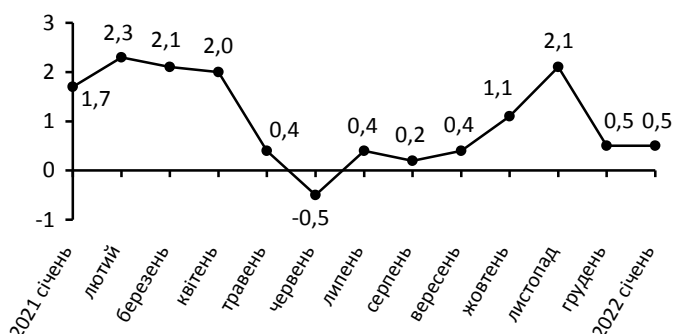
Зміни цін на продукти харчування та безалкогольні напої
(у % до попереднього місяця)



Зміни цін на житло, воду, електроенергію, газ та інші види палива
(у % до попереднього місяця)



Зміни цін на транспорт
(у % до попереднього місяця)



Географічне охоплення

Усі регіони України, крім тимчасово окупованої території Автономної Республіки Крим, м. Севастополя та частини тимчасово окупованих територій у Донецькій та Луганській областях.

Відбір міст здійснюється на державному рівні та є репрезентативним для розрахунку ІСЦ для кожного регіону країни. Спостереження за змінами споживчих цін (тарифів) не проводиться в сільській місцевості.

Методологія та визначення

Індекс споживчих цін (ІСЦ, інфляція) є показником зміни в часі цін і тарифів на товари та послуги, які купує населення для невиробничого споживання. Розраховується щомісячно на основі даних про ціни (одержуються органами державної статистики шляхом щомісячної реєстрації цін і тарифів на споживчому ринку) та даних національних рахунків щодо витрат домогосподарств на кінцеве споживання по країні в цілому з подальшим розподілом (за результатами вибіркового обстеження умов життя домогосподарств).

Методологія розрахунку: http://ukrstat.gov.ua/norm_doc/2021/310/310.pdf.

Перегляд даних

Перегляд даних, розрахованих і оприлюднених раніше, не здійснюється.

Довідка: тел. (0472) 33-89-62; e-mail: gustat@ck.ukrstat.gov.ua

Більше інформації: http://www.ck.ukrstat.gov.ua/?p=stat_cinu (Статистична інформація/Економічна статистика/Ціни)

© Головне управління статистики у Черкаській області, 2022