



Держстат
Головне управління
статистики
у Черкаській області
www.ck.ukrstat.gov.ua

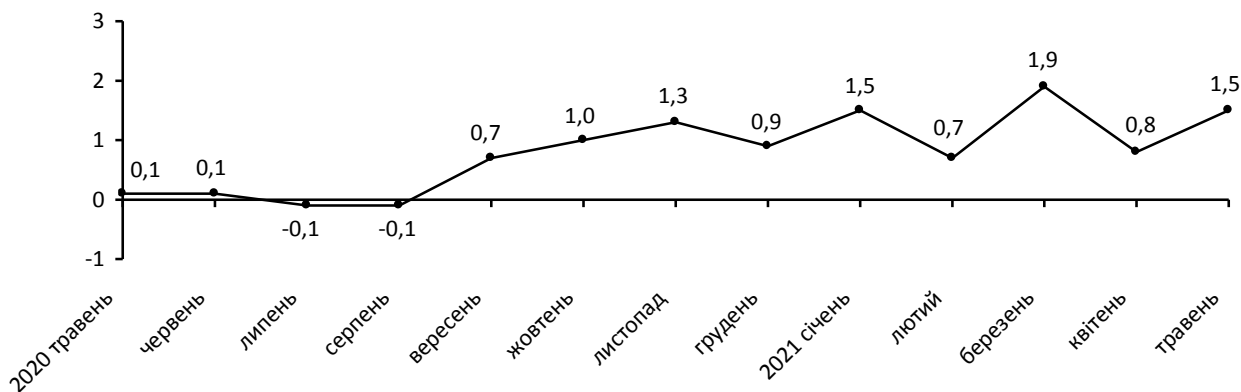
ЕКСПРЕС-ВИПУСК

14.06.2021

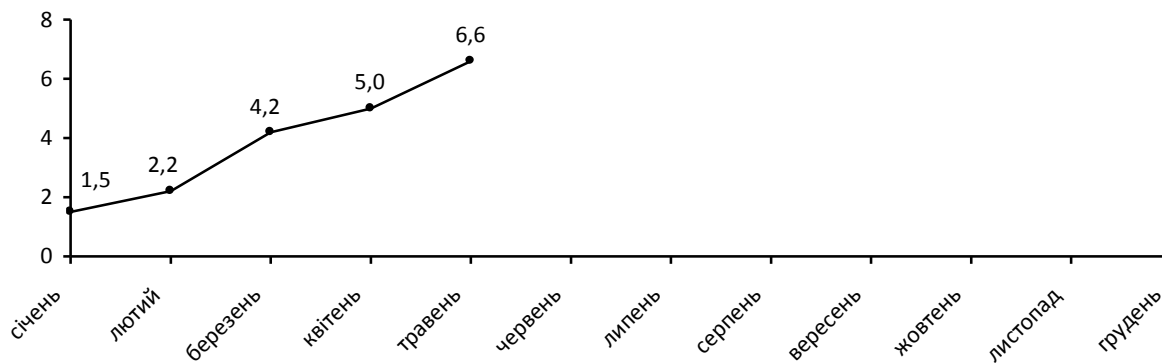
Індекси споживчих цін у Черкаській області у травні 2021 року

Споживчі ціни по Черкаській області у травні 2021р. порівняно із квітнем 2021р. зросли на 1,5%, з початку року – на 6,6%, по Україні – на 1,3% і 6,1% відповідно.

Зміни споживчих цін (у % до попереднього місяця)



Зміни споживчих цін у 2021 році (у % до грудня попереднього року)



Зміни споживчих цін на товари та послуги

(відсотків)

	Травень 2021 до	
	квітня 2021	грудня 2020
Споживчі ціни	1,5	6,6
Продукти харчування та безалкогольні напої	2,9	9,1
Продукти харчування	3,0	9,5
хліб і хлібопродукти	0,8	8,0
хліб	1,2	5,6
макаронні вироби	-0,9	5,2
м'ясо та м'ясопродукти	2,8	8,3
риба та продукти з риби	2,3	4,1
молоко	0,6	2,5
сир і м'який сир (творог)	4,7	6,5
яйця	-15,5	-7,3
масло	4,8	4,8
олія соняшникова	2,5	38,9
фрукти	23,0	29,9
овочі	7,8	19,0
цукор	-0,6	22,7
Безалкогольні напої	1,8	1,9
Алкогольні напої, тютюнові вироби	1,0	3,9
Одяг і взуття	0,1	5,2
Одяг	-1,9	5,6
Взуття	2,4	4,6
Житло, вода, електроенергія, газ та інші види палива	3,9	4,0
Утримання та ремонт житла	1,9	6,0
Водопостачання	0,0	8,8
Каналізація	0,0	15,8
Утримання будинків та прибудинкових територій	0,0	12,6
Електроенергія	0,0	36,6
Природний газ	11,8	-8,7
Гаряча вода, опалення	0,0	0,0
Предмети домашнього вжитку, побутова техніка та поточне утримання житла	0,4	3,6
Охорона здоров'я	0,8	4,4
Фармацевтична продукція, медичні товари та обладнання	1,0	4,1
Амбулаторні послуги	0,2	2,0
Транспорт	0,4	8,8
Паливо та мастила	1,6	17,5
Транспортні послуги	0,0	11,3
залізничний пасажирський транспорт	-0,6	5,1
автодорожній пасажирський транспорт	0,0	12,2
Зв'язок	2,2	4,0
Відпочинок і культура	0,0	3,1
Освіта	0,0	2,8
Ресторани та готелі	-2,2	2,4
Різні товари та послуги	-5,1	1,4

На споживчому ринку у травні ціни на продукти харчування та безалкогольні напої зросли на 2,9%. Найбільше (на 23,0%) подорожчали фрукти. На 7,8–1,2% зросли ціни на овочі, сири, масло, маргарин, м'ясо та м'ясопродукти, соняшникову олію, рибу та продукти з риби, кисломолочну продукцію, безалкогольні напої, хліб. Водночас на 15,5% подешевшали яйця, на 1,0–0,6% – сало, макаронні вироби, продукти переробки зернових, цукор.

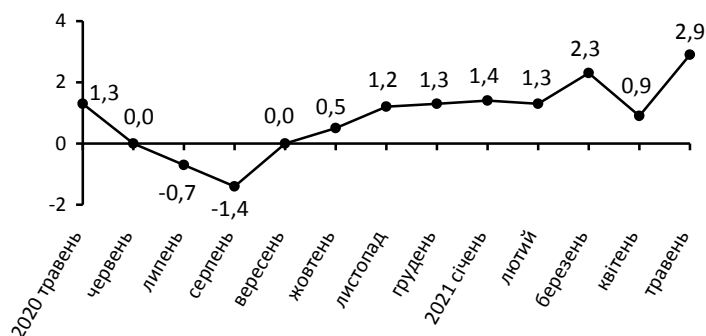
Ціни на алкогольні напої та тютюнові вироби підвищилися на 1,0%, у т.ч. на тютюнові вироби – на 1,3%, алкогольні напої – на 0,7%.

Зростання цін (тарифів) на житло, воду, електроенергію, газ та інші види палива на 3,9% відбулося в основному через подорожчання природного газу на 11,8%.

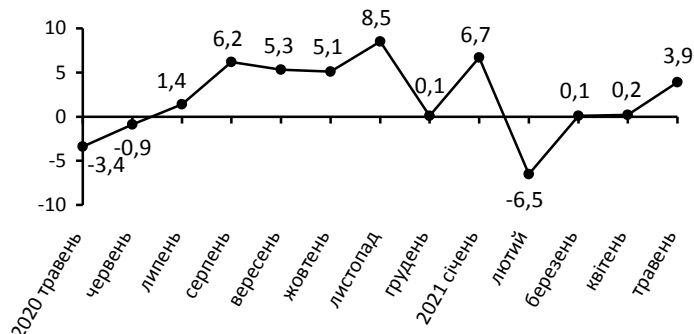
У сфері охорони здоров'я ціни зросли на 0,8%, що зумовлено подорожчанням фармацевтичної продукції, медичних товарів та обладнання на 1,0%.

Ціни на транспорт зросли на 0,4% в першу чергу за рахунок подорожчання палива та мастил на 1,6%.

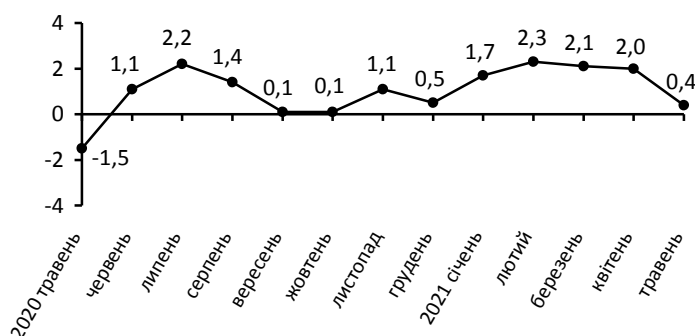
Зміни цін на продукти харчування та безалкогольні напої (у % до попереднього місяця)



Зміни цін на житло, воду, електроенергію, газ та інші види палива (у % до попереднього місяця)



Зміни цін на транспорт (у % до попереднього місяця)



Географічне охоплення

Усі регіони України, крім тимчасово окупованої території Автономної Республіки Крим, м. Севастополя та частини тимчасово окупованих територій у Донецькій та Луганській областях. Відбір міст здійснюється на державному рівні та є репрезентативним для розрахунку ІСЦ для кожного регіону країни. Спостереження за змінами споживчих цін (тарифів) не проводиться в сільській місцевості.

Методологія та визначення

Індекс споживчих цін (ІСЦ, інфляція) є показником зміни в часі цін і тарифів на товари та послуги, які купує населення для невиробничого споживання. Розраховується щомісячно на основі даних про ціни (одержуються органами державної статистики шляхом щомісячної реєстрації цін і тарифів на споживчому ринку) та даних національних рахунків щодо витрат домогосподарств на кінцеве споживання по країні в цілому з подальшим розподілом (за результатами вибіркового обстеження умов життя домогосподарств).

Методологія розрахунку: http://ukrstat.gov.ua/norm_doc/2020/356/356.pdf.

Перегляд даних

Перегляд даних, розрахованих і оприлюднених раніше, не здійснюється.

Довідка: тел. (0472) 33-89-62; e-mail: gustat@ck.ukrstat.gov.ua

Більше інформації: http://www.ck.ukrstat.gov.ua/?p=stat_cinu (Статистична інформація/Економічна статистика/Ціни)

© Головне управління статистики у Черкаській області, 2021