



Держстат
Головне управління
статистики
у Черкаській області
www.ck.ukrstat.gov.ua

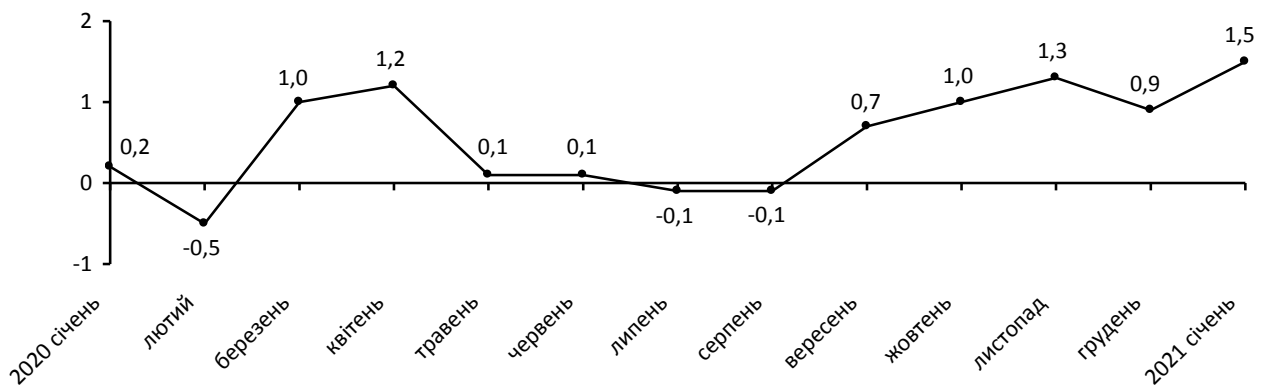
ЕКСПРЕС-ВИПУСК

12.02.2021

Індекси споживчих цін у Черкаській області в січні 2021 року

Ціни на споживчому ринку області в січні 2021р. порівняно з груднем 2020р. зросли на 1,5%, по Україні – на 1,3%.

Зміни споживчих цін (у % до попереднього місяця)



Зміни споживчих цін на товари та послуги

	(відсотків)
	Січень 2021 до грудня 2020
Споживчі ціни	1,5
Продукти харчування та безалкогольні напої	1,4
Продукти харчування	1,4
хліб і хлібопродукти	0,9
хліб	0,1
макаронні вироби	0,6
м'ясо та м'ясопродукти	0,8

	Січень 2021 до грудня 2020
риба та продукти з риби	-0,5
молоко	0,4
сир і м'який сир (творог)	1,6
яйця	16,4
масло	3,1
олія соняшникова	4,2
фрукти	-0,1
овочі	5,3
цукор	3,4
Безалкогольні напої	0,3
Алкогільні напої, тютюнові вироби	0,6
Одяг і взуття	-4,3
Одяг	-4,6
Взуття	-4,1
Житло, вода, електроенергія, газ та інші види палива	6,7
Утримання та ремонт житла	0,7
Водопостачання	8,8
Каналізація	15,8
Утримання будинків та прибудинкових територій	3,7
Електроенергія	36,6
Природний газ	0,7
Гаряча вода, опалення	0,0
Предмети домашнього вжитку, побутова техніка та поточне утримання житла	0,8
Охорона здоров'я	1,7
Фармацевтична продукція, медичні товари та обладнання	0,7
Амбулаторні послуги	1,0
Транспорт	1,7
Паливо та мастила	2,2
Транспортні послуги	3,5
залізничний пасажирський транспорт	-5,0
автодорожній пасажирський транспорт	4,6
Зв'язок	1,8
Відпочинок і культура	0,7
Освіта	0,4
Ресторани та готелі	0,8
Різні товари та послуги	1,2

На споживчому ринку в січні ціни на продукти харчування та безалкогольні напої зросли на 1,4%. Найбільше (на 16,4%) подорожчали яйця. На 5,3–0,9% зросли ціни на овочі, соняшкову олію, цукор, масло, м'ясо птиці, яловичину, сири, рис. Водночас на 2,8–0,5% подешевшали сметана, кисломолочна продукція, свинина, риба та продукти з риби.

Ціни на алкогольні напої та тютюнові вироби підвищилися на 0,6%, що зумовлено подорожчанням тютюнових виробів на 1,6%.

Одяг і взуття подешевшали на 4,3%, у т.ч. одяг – на 4,6%, взуття – на 4,1%.

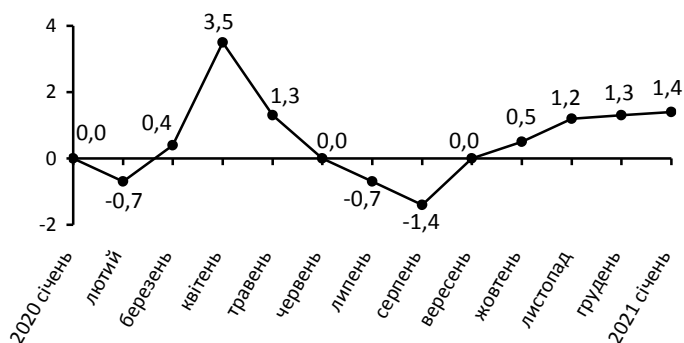
Зростання цін (тарифів) на житло, воду, електроенергію, газ та інші види палива на 6,7% відбулося в основному через підвищення тарифів на електроенергію на 36,6%, каналізацію – на 15,8%, водопостачання – на 8,8%.

Ціни на транспорт зросли на 1,7% в першу чергу за рахунок подорожчання проїзду в автодорожньому пасажирському транспорті на 4,6%, палива та мастил – на 2,2%. Водночас на 5,0% подешевшав проїзд у залізничному пасажирському транспорті.

У сфері зв'язку ціни зросли на 1,8%, що пов'язано з підвищенням тарифів на міжміський та місцевий телефонний зв'язок на 11,2 % та 9,5% відповідно.

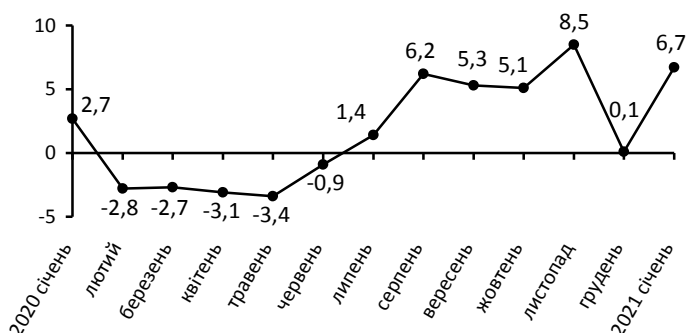
Зміни цін на продукти харчування та безалкогольні напої

(у % до попереднього місяця)



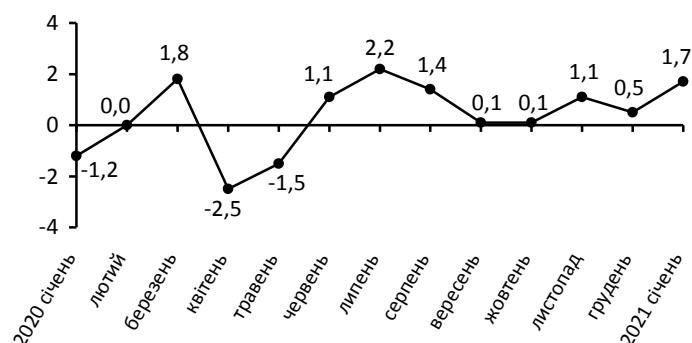
Зміни цін на житло, воду, електроенергію, газ та інші види палива

(у % до попереднього місяця)



Зміни цін на транспорт

(у % до попереднього місяця)



Географічне охоплення

Усі регіони України, крім тимчасово окупованої території Автономної Республіки Крим, м. Севастополя та частини тимчасово окупованих територій у Донецькій та Луганській областях.

Відбір міст здійснюється на державному рівні та є репрезентативним для розрахунку ІСЦ для кожного регіону країни. Спостереження за змінами споживчих цін (тарифів) не проводиться в сільській місцевості.

Методологія та визначення

Індекс споживчих цін (ІСЦ, інфляція) є показником зміни в часі цін і тарифів на товари та послуги, які купує населення для невиробничого споживання. Розраховується щомісячно на основі даних про ціни (одержуються органами державної статистики шляхом щомісячної реєстрації цін і тарифів на споживчому ринку) та даних національних рахунків щодо витрат домогосподарств на кінцеве споживання по країні в цілому з подальшим розподілом (за результатами вибіркового обстеження умов життя домогосподарств).

Методологія розрахунку: http://ukrstat.gov.ua/norm_doc/2020/356/356.pdf.

Перегляд даних

Перегляд даних, розрахованих і оприлюднених раніше, не здійснюється.

Довідка: тел. (0472) 33-89-62; e-mail: gustat@ck.ukrstat.gov.ua

Більше інформації: http://www.ck.ukrstat.gov.ua/?p=stat_cinu (Статистична інформація/Економічна статистика/Ціни)

© Головне управління статистики у Черкаській області, 2021