



Державна служба статистики України
Головне управління статистики у Черкаській області

**«ПОКАЗНИКИ СТАТИСТИКИ НАСЕЛЕННЯ,
ПОШИРЕННЯ СТАТИСТИЧНОЇ ІНФОРМАЦІЇ.
ПРЕЗЕНТАЦІЯ СТАТИСТИЧНИХ ВИДАНЬ
ІЗ СТАТИСТИКИ НАСЕЛЕННЯ»**



КАБІНЕТ МІНІСТРІВ УКРАЇНИ

РОЗПОРЯДЖЕННЯ

від 9 жовтня 2020 р. № 1258-р

Київ

Про затвердження плану державних статистичних спостережень на 2021 рік

1. Затвердити план державних статистичних спостережень на 2021 рік.
2. Взяти до відома, що надання державним органам та органам місцевого самоврядування статистичної інформації, яка не передбачена планом державних статистичних спостережень, здійснюється органами державної статистики відповідно до статті 24 Закону України "Про державну статистику".



Прем'єр-міністр України

Д. ШМИГАЛЬ

Інд. 67

Розробка статистичних спостережень здійснюється відповідно до Плану державних статистичних спостережень

План включає описи державних статистичних спостережень (ДСС), які містять інформацію про:

- мету проведення
- методологічні документи
- інструментарій (форма звітності)
- джерела статистичної інформації
- перелік статистичних показників (з розрізами їх розробки), що поширюються за результатами державного статистичного спостереження

План визначає:

- ✓ формати статистичних продуктів (збірники, бюлетені, експрес-випуски та статистична інформація)
- ✓ строки їх оприлюднення на офіційних вебсайтах в мережі Інтернет Держстату, його територіальних органів



Статистика населення

Перепис
населення

Чисельність та
природний рух
населення

Міграційний
рух
населення



Показники статистики чисельності населення

Чисельність наявного населення
Чисельність постійного населення
Середня чисельність наявного населення
Середня чисельність постійного населення
Чисельність постійного населення за статтю та окремими віковими категоріями
Загальний приріст/скорочення чисельності населення
Природний приріст/скорочення населення
Міграційний приріст/скорочення населення

Загальний коефіцієнт приросту/скорочення чисельності населення
Загальний коефіцієнт природного приросту/скорочення населення
Загальний коефіцієнт міграційного приросту/скорочення населення
Демографічне навантаження
Середній/медіанний вік населення
Співвідношення чоловіків і жінок
Кількість живонароджених
Кількість померлих
Кількість померлих дітей у віці до 1 року
Кількість померлих дітей у віці до 5 років



Показники статистики природного руху населення

Кількість живонароджених
Кількість померлих
Кількість померлих дітей
у віці до 1 року
Кількість померлих дітей
у віці до 5 років
Кількість живонароджених хлопчиків
на 100 живонароджених дівчаток
Кількість зареєстрованих шлюбів
Середній вік чоловіків та жінок, які
зареєстрували шлюб
Кількість розірвань шлюбів

Загальний коефіцієнт народжуваності
Віковий коефіцієнт народжуваності
Сумарний коефіцієнт народжуваності
Середній вік матері при народженні
дитини
Довжина жіночого покоління
Загальний коефіцієнт смертності
Загальний коефіцієнт смертності
Коефіцієнт смертності дітей
у віці до 1 року
Середня очікувана тривалість життя
для віку
Загальний коефіцієнт шлюбності



Показники статистики міграційного руху населення

Кількість прибулих

Кількість вибулих

Загальний коефіцієнт прибуття

Загальний коефіцієнт вибуття



Методологія

**Методика проведення розрахунків (оцінок) чисельності населення;
Методологічні положення щодо статистичного аналізу чисельності та складу населення (МП); Методика коригування розподілу населення за статтю та віком за 1989-2001 роки на базі даних Всеукраїнського перепису населення 2001 року; Методика перерахунку на початок року остаточних підсумків Всеукраїнського перепису населення; Методологічні положення з перерахунку статеві-вікового складу населення за міжпереписний період; Методологічні положення зі статистичного аналізу природного руху населення; Методика побудови таблиць смертності та середньої очікуваної тривалості життя для населення України та регіонів за статтю та типом поселення; Методика побудови загальних таблиць народжуваності для жінок України та регіонів за типом поселення**



Джерела статистичної інформації

Адміністративні дані:

- Міністерства юстиції України;
- Державної судової адміністрації України;
- Органів реєстрації (виконавчих органів сільської, селищної або міської ради, сільських голів (якщо відповідно до законодавства виконавчий орган сільської ради не утворено))



Статистична інформація за даними державного статистичного спостереження «Населення та міграція»

Експрес-випуски

Статистична інформація

Інфографіка «Соціально-економічне становище області»

Статистичні збірники

ЕКСПРЕС-ВИПУСК

20.07.2021

Демографічна ситуація в Черкаській області у січні-травні 2021 року

Чисельність наявного населення в Черкаській області, за річковою, на 1 січня 2021 р становила 1 171 183 особи.

Упорядок січня-травня 2021 р чисельність наявного зменшилася на 7083 особи. Зменшення чисельності населення області відбулося за рахунок природного скорочення - на 8977 осіб та міграційного скорочення - на 108 осіб.

Закінчився січень. Переважання кількості народжень над кількістю померлих становило - 29 осіб.

Основні демографічні показники

Показник	Січень-травень 2021	Січень-травень 2020
Чисельність наявного населення (за річковою) на 1 січня	1 171 183	1 180 648
Середня щільність наявного населення у січень-травні	1 174,724	1 188,883
Чисельність постійного населення (за річковою) на 1 січня	1 187 754	1 193 319
Середня щільність постійного населення у січень-травні	1 187,095	1 193,964
Закінчився січень, скорочення [+] населення	-4639	-4639
Закінчився січень, скорочення [0] населення	-4877	-4877
Кількість народжень	2887	2828
Кількість померлих	8864	8222
в тому числі у віці до 1 року	17	22
Міграційний баланс, перевищення [0] населення	-108	107

РОЗНИЦІ ПОСТІЙНОГО НАСЕЛЕННЯ ЧЕРКАСЬКОЇ ОБЛАСТІ ЗА СІАТТЮ ТА ВІКОМ

Статистичний збірник

Черкаси - 2021

Чисельність населення (за річковою) на 1 січня 2021 року та середня чисельність у січні-травні 2021 року

Територіальна одиниця	на 1 січня 2021 року		середня чисельність у січні-травні 2021 року	
	населення	щільність на 1 кв. км	населення	щільність на 1 кв. км
Україна	38 813 131	57,2	38 813 131	57,2
Черкаська область	1 171 183	117,47	1 171 183	117,47
Черкаський район	288 262	288,262	288 262	288,262
Чортківський район	197 047	197,047	197 047	197,047
Звенигородський район	120 105	120,105	120 105	120,105

Соціально-економічне становище Черкаської області за 2020 рік

Кількість живонароджених, померлих та райони у січні-травні 2021 року

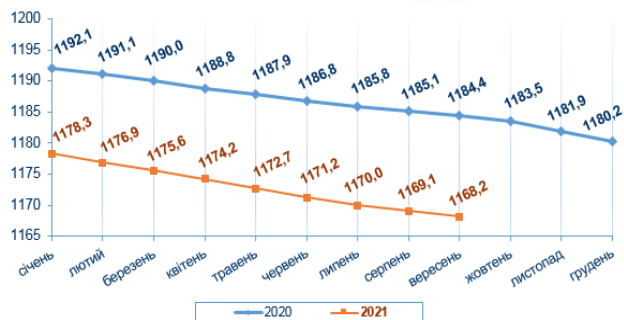
Район	Кількість живонароджених	Кількість померлих
Черкаська область	2887	8864
Черкаський район	883	2828
Чортківський район	458	1383
Звенигородський район	441	1783
Добромильський район	328	1293
Копитинський район	483	2383

Чисельність наявного населення Черкаської області на 1 січня 2021 року

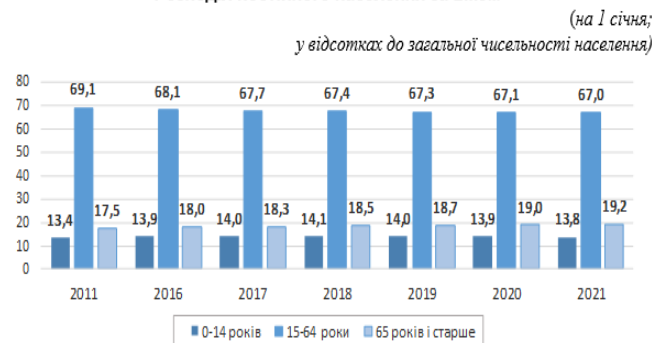


Демографічні показники за даними державного статистичного спостереження «Населення та міграція»

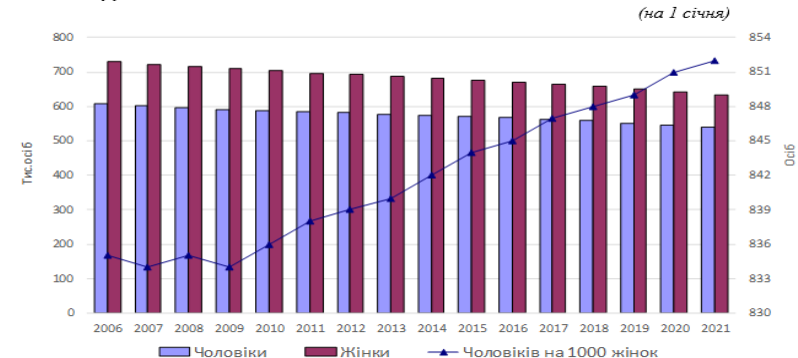
Чисельність наявного населення (за оцінкою)
(на 1 число відповідного місяця, тис. осіб)



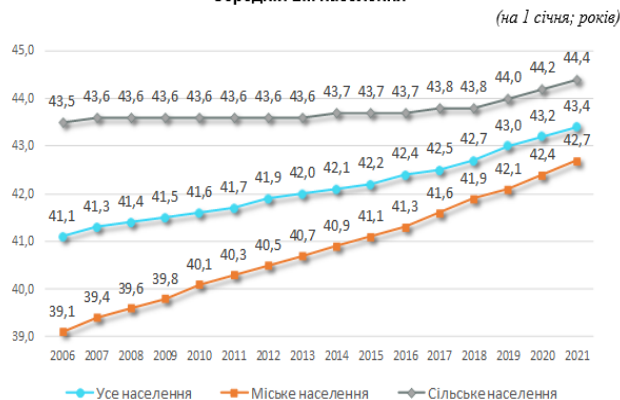
Розподіл постійного населення за віком
(на 1 січня;



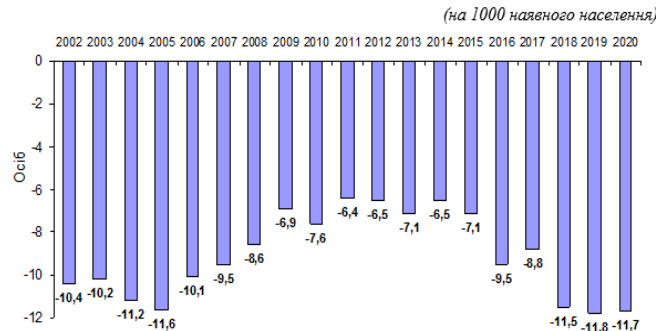
Динаміка чисельності чоловічого і жіночого населення
(на 1 січня)



Середній вік населення
(на 1 січня; років)



Динаміка приросту (зменшення) чисельності
наявного населення
(на 1000 наявного населення)



Розподіл смертей за окремими причинами
(у відсотках до загальної кількості)





**Поширення та оприлюднення результатів
державного статистичного спостереження
«Чисельність та природний рух населення»,
«Міграційний рух населення»**

Згідно з планом державних статистичних спостережень

Експрес-випуск

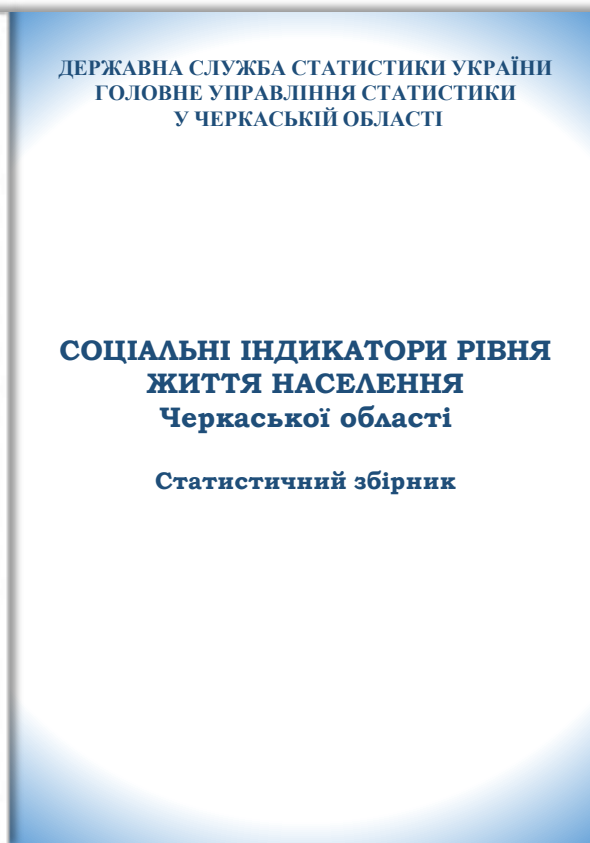
«Демографічна ситуація у
Черкаській області» (щомісяця)

Статистична інформація «Чисельність населення»,
«Формування приросту (скорочення) чисельності населення»,
«Кількість живонароджених, померлих», «Кількість померлих за
причинами смерті», Кількість прибулих, вибулих» (щомісячна)
«Населення (1990-2020)», «Міграційний рух населення» (річна)

**Розміщено на офіційному вебсайті
Головного управління статистики
<http://ck.ukrstat.gov.ua/>**

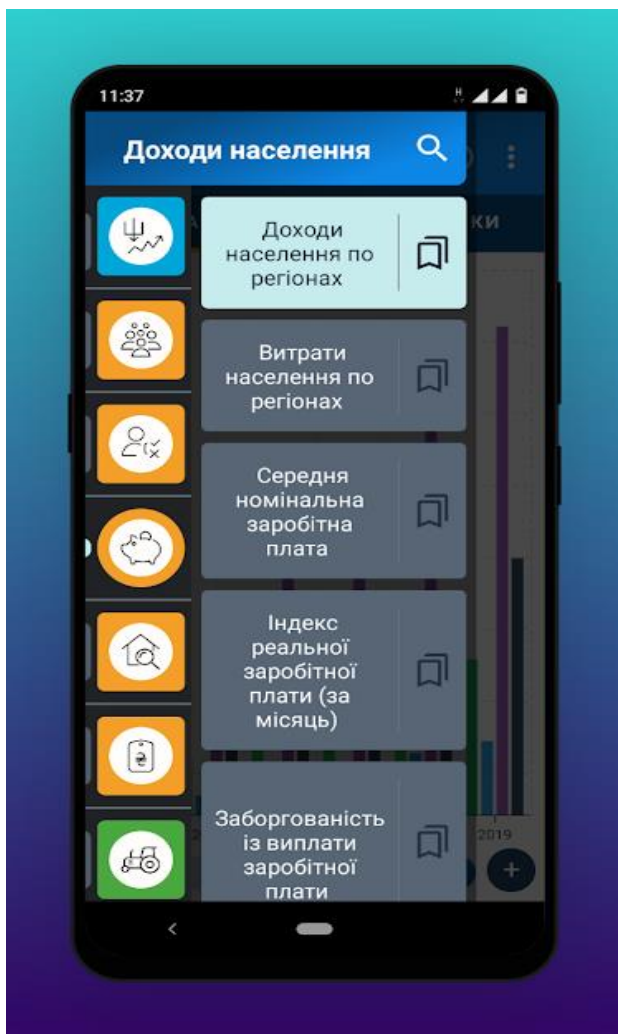


Статистичні збірники (дані в динаміці за ряд років)





Статистика в Смартфоні



Новий мобільний додаток, розроблений Державною службою статистики України надає можливість оперативно та зручно отримувати статистичну інформацію з наборів даних Держстату, розміщених на єдиному державному вебпорталі відкритих даних (наразі доступна інформація з 2015 року).

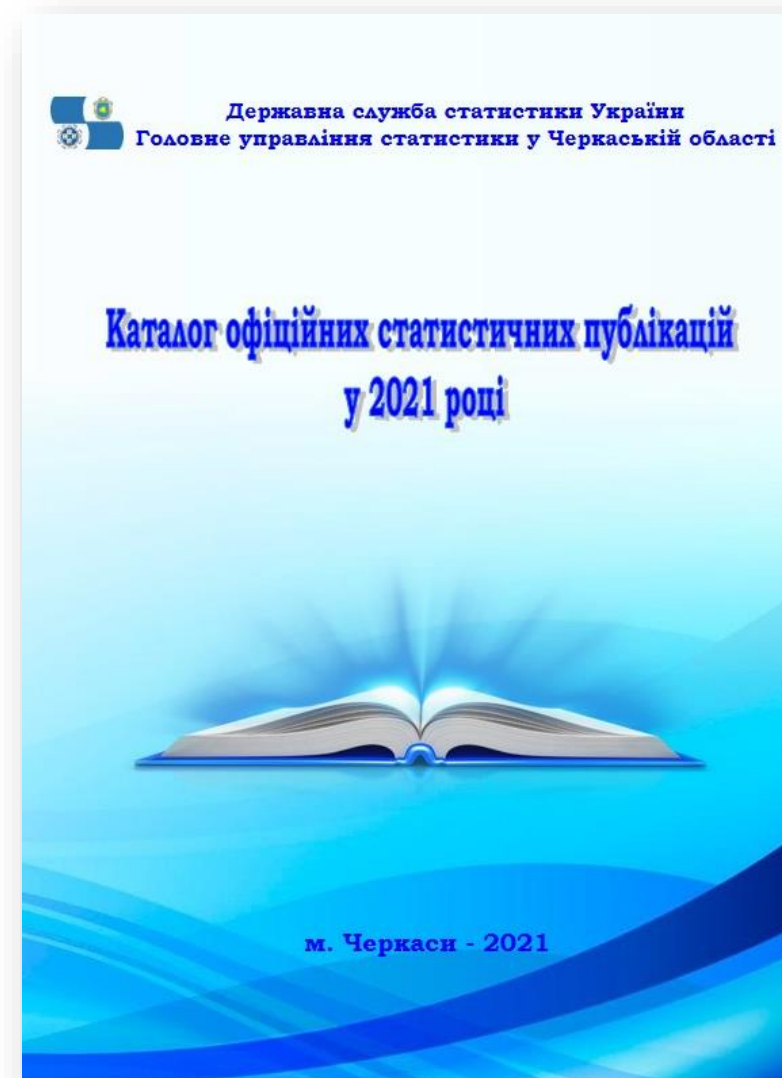
Зручний інтерфейс допоможе Вам візуалізувати інформацію наборів даних (лінійний графік або гістограма) за обраними параметрами: показники, класифікації, територія та період.

Додаток працює на ОС Android і безкоштовно доступний для завантаження на [Google Play](https://play.google.com/store/apps/details?id=com.statinsmartphone) (<https://play.google.com/store/apps/details?id=com.statinsmartphone>)



**Більше інформації про публікації
Головного управління статистики
з актуальних питань соціально-економічного
становища області у 2021 році
Ви знайдете в оновленому
Каталозі статистичних видань**

Головне управління статистики у Черкаській області
вул. Дашковича, 39, м. Черкаси, 18001,
тел.: (0472) 36-16-75, факс (0472) 33-89-75
E-mail: gustat@ck.ukrstat.gov.ua
Web: www.ck.ukrstat.gov.ua





Запитання та відповіді





Дякуємо за увагу!