

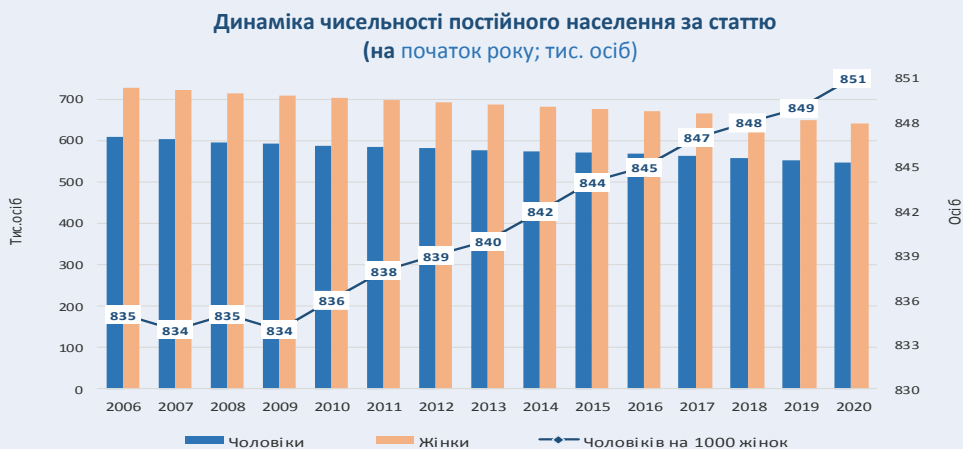


Показники гендерної статистики є інформаційним джерелом для забезпечення моніторингу з питань становища жінок і чоловіків у країні, вони допомагають забезпечити розробку стратегічних рішень соціально-економічної політики з метою реалізації принципу рівноправності в суспільстві. Статистичний збірник пропонує спектр статистичних показників, розподілених за статтю, що характеризують становище жінок та чоловіків Черкаської області. Збірник доповнено аналітичним оглядом. Вміщено методологічні пояснення щодо складу та формування основних статистичних показників. Збірник складається з наступних розділів:

## I. ДЕМОГРАФІЧНІ ПОКАЗНИКИ



Представлено інформацію щодо статево-вікової структури постійного населення, середнього віку, очікуваної тривалості життя, природного та міграційного руху населення, складу домогосподарств



## 2. ОХОРОНА ЗДОРОВ'Я ТА СОЦІАЛЬНИЙ ЗАХИСТ

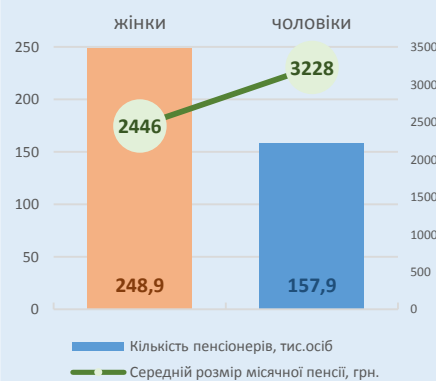


Містить дані адміністративної звітності щодо окремих типів захворюваності, пенсійного забезпечення, соціального захисту осіб з інвалідністю та соціально незахищених верств населення

**Статева структура хворих з уперше встановленим діагнозом за окремими хворобами (відсотків до загальної кількості хворих на відповідну хворобу)**

	2000	2005	2010	2018	2019
<b>Жінки</b>					
Активний туберкульоз	29,6	28,0	31,0	31,3	30,3
Сифіліс	51,2	51,9	54,5	61,5	27,8
СНІД	34,5	43,4	42,9	41,3	38,7
Злоякісні новоутворення	51,6	50,6	51,7	51,0	50,7
<b>Чоловіки</b>					
Активний туберкульоз	70,4	72,0	69,0	68,7	69,7
Сифіліс	48,8	48,1	45,5	38,5	72,2
СНІД	65,5	56,6	57,1	58,7	61,3
Злоякісні новоутворення	48,4	49,4	48,3	49,0	49,3

**Співвідношення кількості пенсіонерів жінок та чоловіків та середнього розміру місячної пенсії на 01.01.2020**

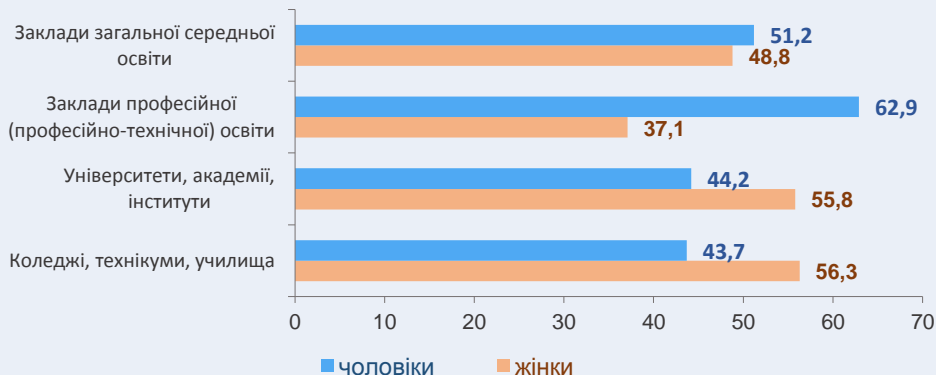


## 3. ОСВІТА



Надано показники щодо кількості осіб, які навчались у закладах освіти всіх рівнів, а також працівників, задіяних у виконанні наукових досліджень і розробок

**Розподіл учнів та студентів закладів освіти за статтю на початок 2019/2020 навчального року (у відсотках до загальної кількості студентів)**

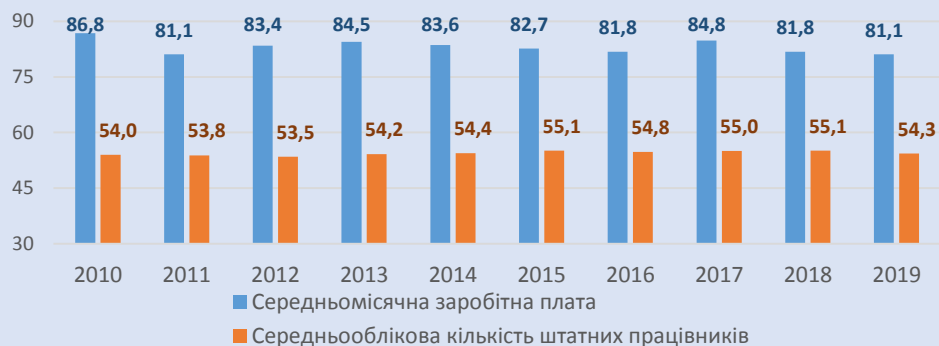


#### 4. ЗАЙНЯТИСТЬ ТА БЕЗРОБІТТЯ



Наведено показники, які характеризують населення за статусом участі у складі робочої сили. Міститься інформація щодо рівня безробіття за причинами незайнятості. Висвітлені питання оплати праці штатних працівників підприємств та організацій за видами економічної діяльності

Динаміка співвідношення середньомісячної заробітної плати жінок і чоловіків та частки жінок в загальній середньообліковій кількості штатних працівників (відсотків)

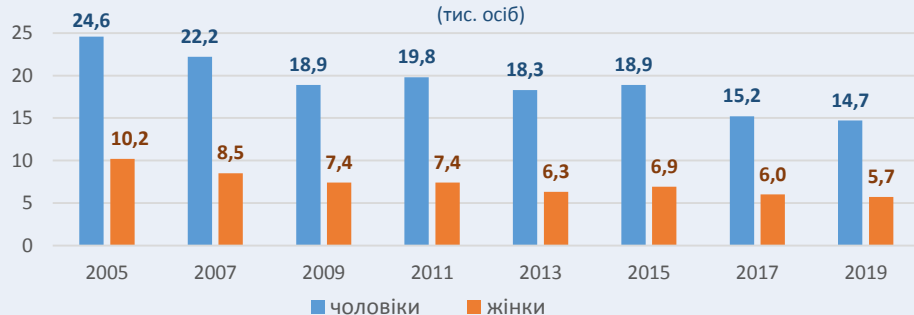


#### 5. УМОВИ ПРАЦІ



Дані характеризують зайнятість працівників в умовах перевищення гігієнічних нормативів за шкідливими виробничими факторами, а також дані щодо пільг і компенсацій за роботу зі шкідливими умовами праці та за особливий характер праці

Розподіл за статтю кількості працівників, зайнятих на роботах зі шкідливими умовами праці (тис. осіб)



#### 6. ПРАВОСУДДЯ ТА ЗЛОЧИННІСТЬ

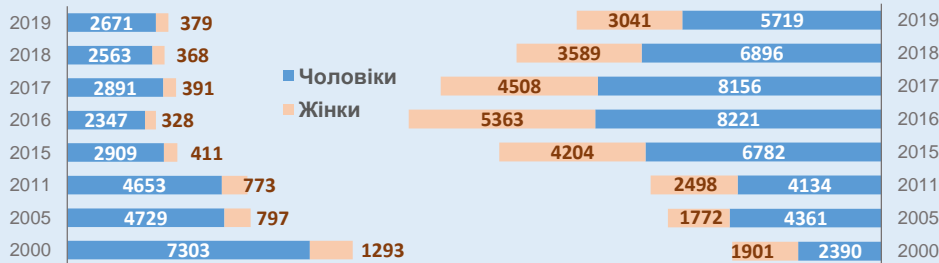


Відображено абсолютні та відносні показники щодо осіб, які вчинили злочини, засуджених, а також щодо осіб, які потерпіли від злочинів

Розподіл осіб за статтю

які вчинили кримінальні правопорушення

які потерпіли від злочинів



#### 7. СПОРТИВНА ТА ФІЗКУЛЬТУРНО-ОЗДОРОВЧА РОБОТА



Вміщено дані про кількість осіб, що займаються фізичною культурою та спортом, за місцем заняття та видами спорту, а також кількість спортсменів, які займаються у спортивних школах

	2015	2018	2019
<b>Чоловіки</b>			
Кількість спортсменів, що займалися			
в дитячо-юнацьких спортивних школах	9397	9015	8825
в школах вищої спортивної майстерності	88	84	88
Кількість осіб, що займалися всіма видами спорту	15334	21520	16750
<b>Жінки</b>			
Кількість спортсменів, що займалися			
в дитячо-юнацьких спортивних школах	3173	3031	2727
в школах вищої спортивної майстерності	30	29	36
Кількість осіб, що займалися всіма видами спорту	4907	5182	4504

Частка населення області, яке займається фізкультурою та спортом не менше одного разу на тиждень (за даними вибіркового опитування домогосподарств)



ЩОБ ЗАМОВИТИ статистичний збірник:

- ✓ зателефонуйте: (0472) 36-16-75, (0472) 33-89-75
- ✓ зверніться на сайт Головного управління статистики у Черкаській області (розділ «Замовлення статистичної інформації»)
- ✓ завітуйте до відділу поширення Головного управління статистики у Черкаській області (каб.702)

Реквізити

Головного управління статистики у Черкаській області  
 вул. Дашковича, 39, м. Черкаси, 18001,  
 тел.: (0472) 36-16-75, факс (0472) 33-89-75  
 E-mail: gustat@ck.ukrstat.gov.ua  
 Web: www.ck.ukrstat.gov.ua